



TIPS



VOOR DE BEVEILIGING
VAN RAMEN EN DEUREN

GEEF INBREKERS **GEEN KANS!**

EEN ONBEZORGD GEVOEL BEGINT
MET EEN HUIS DAT GOED BEVEILIGD IS

AXA HOME/SECURITY



AXA MAAKT NEDERLAND VEILIGER

U wilt prettig en ongestoord leven. Onbezorgd een avondje uitgaan. Met een goed gevoel op vakantie gaan en weten dat uw huis goed beveiligd is. Voorkomen dat inbrekers bij uw huis proberen in te breken is dus geen overbodige luxe. Met AXA zorgt u voor een goed beveiligde woning.

AXA: 90% MINDER KANS OP EEN INBRAAK

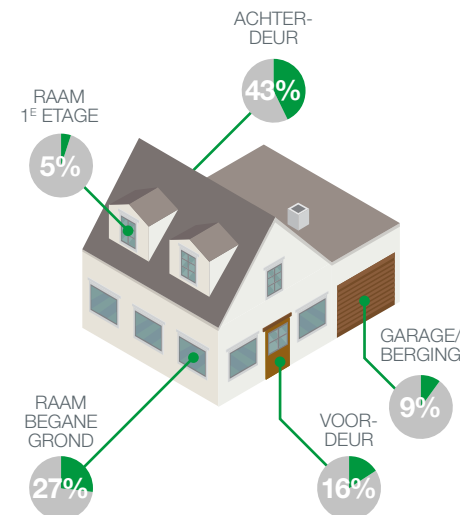
Met de veiligheidsproducten van AXA verlaagt u het risico op een inbraak met 90%. Ze zijn namelijk niet alleen van de hoogste kwaliteit, maar bovendien van buitenaf goed waarneembaar. Dit schrikt inbrekers op voorhand af. Ze weten heel goed dat hoe meer tijd zij nodig hebben om een woning binnen te dringen, des te meer risico zij lopen opgemerkt te worden.

110 JAAR KENNIS EN KUNDE

AXA is een begrip als hang- & sluitwerk leverancier: een ijzersterke reputatie op het gebied van inbraakwerende beveiligingsproducten, die wij te danken hebben aan onze continue focus op vakmanschap, kwaliteit en innovatie. Met een eigen ontwikkelingsafdeling en productie in Nederland, Frankrijk en Polen zijn wij in staat snel op de vraag van de markt te reageren en slimme oplossingen te ontwikkelen.

WAAR BREKEN INBREKERS IN?

De meeste inbrekers slaan hun slag via de achterdeur en via een raam op de benedenverdieping. Ook komt de inbreker binnen via de voordeur. Het merendeel van de inbraken zijn gelegenheden-inbraken. De inbreker kijkt waar die snel naar binnen kan komen. Veiligheidsproducten zijn van buitenaf goed waarneembaar. Hierdoor zal een inbreker door lopen naar een huis dat geen veiligheidsproducten heeft.



WIST U DAT?

- Elke **3 minuten** er een poging tot woninginbraak in Nederland plaatsvindt.
- Jaarlijks rond de **65.000 inbraken** worden gepleegd in Nederland.
- **70%** van de Nederlanders ten onrechte denkt dat de woning voldoende beveiligd is.
- Inbraken steeds vaker **overdag** plaatsvinden.
- Een inbreker met eenvoudig gereedschap **gemiddeld 30 seconden** nodig heeft om een niet- beveiligde woning binnen te dringen.
- Een inbreker **niet langer dan 3 minuten** de moeite neemt om een woning binnen te dringen.
- Door het plaatsen van **SKG-goedgekeurd** hang- en sluitwerk de kans op inbraak met **90%** afneemt.
- Producten met het keurmerk SKG*** zijn getest op **5 minuten inbraakwerendheid**.
- Herkenning van **SKG-producten** inbraakpogingen voorkomt.

WAT IS SKG?

Stichting Kwaliteitscentrum Gevelbouw (SKG), is een onafhankelijke instantie, die al meer dan 35 jaar erop toeziet, dat veiligheidsproducten qua sterkte en duurzaamheid aan bepaalde eisen voldoen. Het toegekende SKG-keur is bij ieder afzonderlijk product vermeld. De volgende klasse-indeling is gemaakt.

AANVULLEND

SKG 1-vinkje, aanvullend



Dit zijn producten die een aanvullende bijdrage leveren aan de sociale veiligheid in situaties waarin niet volwaardig voldaan hoeft te worden aan eisen van inbraakwerendheid c.q. diefstalbeperking.

STANDAARD

SKG*, niet zelfstandig



Dit zijn producten die, in combinatie met andere inbraakwerende voorzieningen, het binnendringen van inbrekers ten minste 3 minuten vertragen.

ZWAAR

SKG**, zelfstandig



Dit zijn producten die zelfstandig het binnendringen van inbrekers ten minste 3 minuten vertragen.

EXTRA ZWAAR

SKG***, zelfstandig



Dit zijn producten die zelfstandig het binnendringen van inbrekers ten minste 5 minuten vertragen.

VEILIGHEID EN ZEKERHEID

Alle AXA veiligheidsproducten hebben het SKG en Politie Keurmerk Veilig Wonen en voldoen aan de hoogste kwaliteitseisen van veiligheid. We bieden u dan ook met een gerust hart 10 jaar garantie én een niet goed, geld terug garantie.



POLITIE KEURMERK VEILIG WONEN

Medio jaren negentig is op initiatief van de politie het Politie Keurmerk Veilig Wonen gestart. Met een aantal maatregelen en afspraken regelt het keurmerk veiligheid in en rond de woning. Een belangrijk aspect binnen het keurmerk is het treffen van maatregelen om de inbraakwerendheid van woningen te verhogen. Dit betekent veelal dat ramen en deuren voorzien moeten zijn (worden) van inbraakwerende producten.

Denk bij het plaatsen van beveiligingsproducten eraan dit op de juiste positie te doen en maak gebruik van de juiste bevestigingsmiddelen. Niet alleen is uw woning dan beter beveiligd, ook voor het Politie Keurmerk Veilig Wonen is het

belangrijk dat u de juiste producten op de juiste plaats gebruikt.

U kunt uw woning laten inspecteren en certificeren door een erkend PKVW bedrijf. Wanneer uw woning na inspectie niet blijkt te voldoen aan de eisen van het PKVW, kan het PKVW bedrijf er zorg voor dragen dat uw woning wordt aangepast en wél volgens het PKVW is beveiligd. U kunt dit eventueel ook zelf doen. Daarna kan uw woning door het PKVW bedrijf gecertificeerd worden. Met dit PKVW certificaat kunt u bij een aantal verzekeringsmaatschappijen korting krijgen op de premie van uw inboedelverzekering. Deze korting kan oplopen tot 25%.





DE VEILIGSTE WONING

Beveilig uw woning met de veiligheidsproducten van AXA. Inbrekers worden steeds handiger en hebben gemiddeld 30 seconden nodig om binnen te komen. Trap niet in schijnveiligheid en kies voor de producten van AXA.

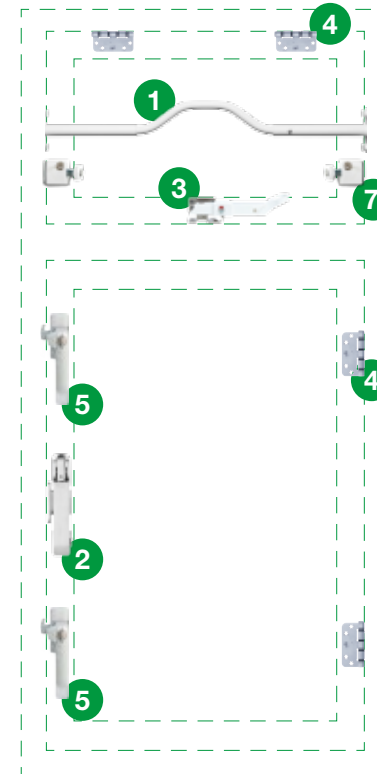
Aan de hand van een raam en deur afbeelding maken we inzichtelijk welke onderdelen van het raam en de deur goed beveiligd moeten worden. Daarbij worden de diverse inbraakmethodes toegelicht en de oplossing die wij daarvoor hebben.

Op onze website onder het kopje beveiliging zijn ook diverse video's te bekijken die laten zien met welk gemak een inbreker binnen is bij een onvoldoende beveiligde woning.

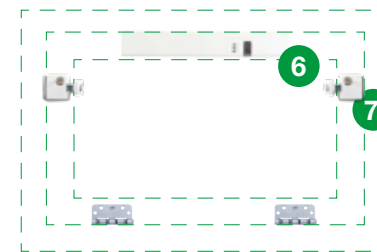
RAAMBEVEILIGING

Wat heeft u nodig voor uw raam optimaal te beveiligen?

Bekijk goed wat voor úw raam van toepassing is.



- 1 Insluipen
AXA Barrièrestangen
- 2 Veilig ventileren
AXA Oyster®
- 3 Open wrikken
AXAflex Security
- 4 Scharnierpen eruit tikken
AXA Veiligheidsscharnieren
- 5 Gaatjes boren
AXA Raamsluiting 3329
- 6 Gemakkelijk ventileren
AXA Remote 2.0™
- 7 Open wrikken
AXA Oplegsloten



Wilt u weten hoe u zelf uw woning het beste kunt beveiligen?

Laat u goed informeren over de producten én montage-mogelijkheden die op uw situatie van toepassing zijn!

Insluipen

Iedereen heeft wel eens een deur of raam open staan. Dit is voor een inbreker de gelegenheid om uw woning in te sluipen en uw spullen mee te nemen.



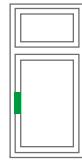
1 De oplossing van AXA Barrièrestang

Door de barrièrestangen van AXA te plaatsen heeft u een zichtbare bescherming in uw woningen tegen dit soort inbraken. Daarnaast wordt de doorkruip ruimte verkleind tot maximaal 15 cm!



Veilig ventileren

Veel mensen slapen met het raam open. Als het raam boven een uitbouw zit heeft u waarschijnlijk wel eens gedacht: wat als iemand vannacht naar binnen sluipt! Dat hoeft niet meer, dankzij dit unieke product van AXA.



2 De oplossing van AXA AXA Oyster®

De AXA Oyster® is niet alleen een raamsluiting, maar dankzij de ingebouwde, comfortabele kierstand-functie, kan er veilig in 2 standen geventileerd worden. De Oyster is niet manipuleerbaar van buitenaf waardoor het niet mogelijk is dat iemand naar binnen sluipt.




Open wrikken

Als er geen goede sloten gemonteerd zijn kan een inbreker met een schroevendraaier zo de deur of het raam open wrikken en binnen komen.



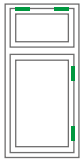
3 De oplossing van AXA AXAflex Security

Met de AXAflex Security kan uw klep- of uitzetraam uitstekende beveiligd worden.



Scharnieren eruit tikken

Bij naar buiten draaiende ramen kunnen op eenvoudige wijze de scharnieren eruit getikt worden om het raam te openen.



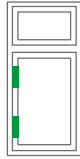
4 De oplossing van AXA Veiligheidscharnieren

Veiligheidscharnieren hebben een ingebouwde dievenklauw waardoor het, ook na het verwijderen van de scharnieren, onmogelijk is het raam via die zijde te openen.



Gaatjes boren

Onder de raamsluiting wordt een gaatje geboord en vervolgens wordt er met een ijzerdraad geprobeerd de grendel te openen.



5 De oplossing van AXA AXA Raamsluiting 3329

De raamsluiting is met een sleutel af te sluiten, waardoor het niet mogelijk is om de hendel omhoog te duwen.



Gemakkelijk ventileren

Met de op afstand bedienbare AXA Remote 2.0™ kunt u elk raam in huis gemakkelijk openen en veilig sluiten. Natuurlijke ventilatie en frisse lucht met één druk op de knop van uw afstandsbediening.



6 De oplossing van AXA AXA Remote 2.0™

De AXA Remote is een uiterst veilig product. Dankzij de 4 miljard roterende codes is het zelfs voor de slimste inbreker onmogelijk om uw raam met een andere afstandsbediening te openen. Er is een breed assortiment voor klep-, val-, draai- of dakramen.



Open wrikken

Als er geen goede sloten gemonteerd zijn kan een inbreker met een schroeven-draaier de deur of het raam open wrikken en binnen komen.



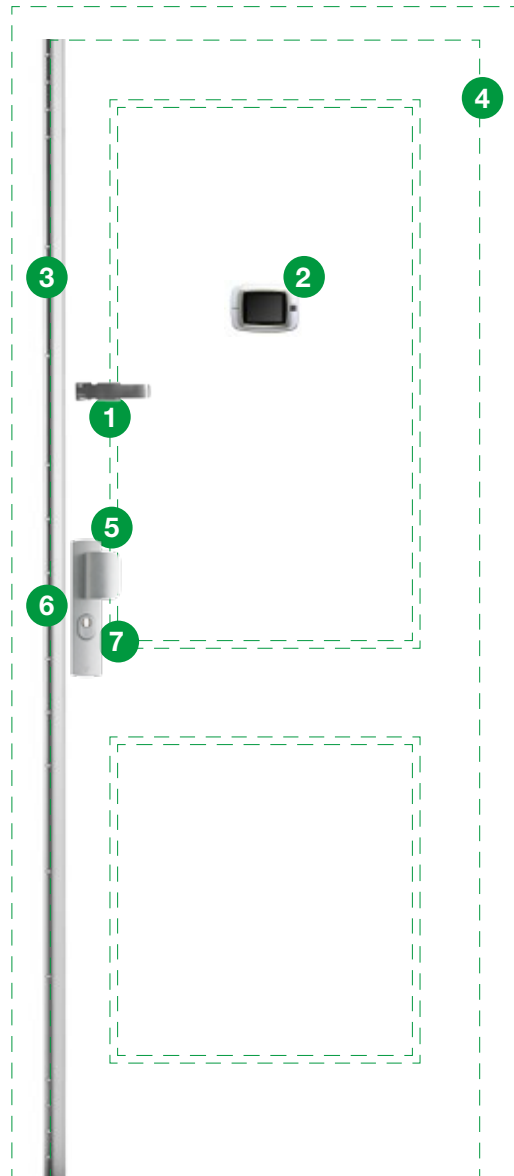
7 De oplossing van AXA AXA Oplegsloten

Met de oplegsloten sluit u een deur of raam veilig af zodat open wrikken niet meer mogelijk is. Er is een breed assortiment voor zowel naar buiten- als naar binnen draaiende ramen en deuren.



DEURBEVEILIGING

Wat heeft u nodig voor uw deur optimaal te beveiligen?



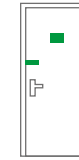
- 1 Babeltruc
Veiligheidskierstandhouder
- 2 **Digitale Deurspion**
- 3 Flipperen
Deurbeveiligingsstrip
- 4 Scharnierpen eruit tikken
AXA Veiligheids-scharnieren
- 5 Kerntrekken
Veiligheidsbeslag met kerntrekbeveiliging
- 6 **Veiligheidsdeurslot**
- 7 **Veiligheidscilinder**

Wilt u weten hoe u zelf uw woning het beste kunt beveiligen?

Laat u goed informeren over de producten én montagemogelijkheden die op uw situatie van toepassing zijn!

Babeltruc

Iemand vertelt een zielig verhaal of doet zich voor als een medewerker van een bedrijf en probeert zich op die manier toegang te verschaffen tot de woning.



1 De oplossing van AXA Veiligheidskierstandhouder

Door gebruik te maken van de AXA Kierstandhouder kan de voordeur zo'n 10 cm geopend worden en kunt u veilig zien wie er voor de deur staat.



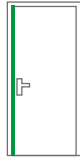
2 De oplossing van AXA Digitale Deurspion

De Digitale Deurspion is een aanvullende bescherming tegen indringers. De grote display laat u duidelijk zien wie er voor de deur staat. Zo kunt u bepalen of u opendoet of niet.



Flipperen

Door middel van een hard stuk plastic wordt de dagschoot van het slot teruggedrukt. Ook het forceren van de deur met een schroevendraaier is al jarenlang favoriet.



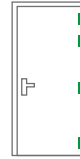
3 De oplossing van AXA Deurbeveiligingsstrips

De AXA deurbeveiligingsstrips voorkomen dat de dagschoot kan worden teruggedrukt. Ook voorkomen de strips dat er gemakkelijk een schroevendraaier tussen gestoken kan worden.



Scharnierpen eruit tikken

Bij naar buiten draaiende deuren kunnen op eenvoudige wijze de scharnierpen eruit getikt worden om de deur te openen.




4 De oplossing van AXA Veiligheidsscharnieren

Veiligheidsscharnieren hebben een ingebouwde dievenklauw waardoor het, ook na het verwijderen van de scharnierpen, onmogelijk is de deur via die zijde te openen.



Kerntrekken

Bij kerntrekken wordt er een schroef in de cilinder gedraaid en met een speciaal gereedschap trekt de inbreker de cilinder uit het slot en opent de deur.



5 De oplossing van AXA Veiligheidsbeslag met kerntrekbeveiliging

Het anti-kerntrek veiligheidsbeslag is voorzien van een stalen beschermer die er voor zorgt dat het niet meer mogelijk is om een cilinder uit de deur te trekken en de deur te openen. Dit is een goede bescherming om het forceren van de cilinder tegen te gaan.




6 De oplossing van AXA Veiligheidsdeurslot

Dankzij de versterkte RVS voorplaat in combinatie met de geharde stalen beveiligingspenen in de nachtschoot, biedt deze een verhoogde weerstand tegen het open breken van de deur.



7 De oplossing van AXA Veiligheidscilinder

Een SKG** veiligheidscilinder is beveiligd tegen kloppen en boren. Een SKG*** veiligheidscilinder heeft naast de beveiliging tegen kloppen en boren, ook een kerntrekbeveiliging. Dit maakt het onmogelijk om de cilinder uit het slot te trekken.

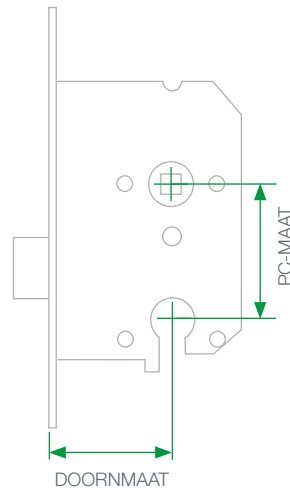


TIPS EN MEETHULP

U bent op zoek naar producten om uw huis te beveiligen. Zodra u de winkel inloopt blijkt dat u niet zomaar elk product kan kopen, maar dat u bijvoorbeeld een PC maat moeten weten. Maar waar staan al die termen voor? AXA biedt hulp!

PC-MAAT

Voordat uw beslag voor een deur kan kopen heeft u de PC maat (ook wel steekmaat of hart op hart afstand genoemd) nodig. Dit is de afstand van het midden van het kruk gat en het midden van het cilinder gat. De meest voorkomende maten zijn 55 en 72 mm.

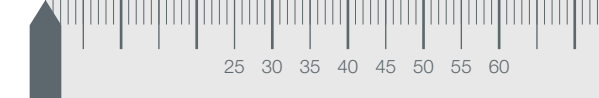


TIP

De PC maat van het veiligheidsdeurslot én het veiligheidsbeslag moeten hetzelfde zijn anders past het niet op elkaar.

DOORNMAAT

Bij het kopen van een veiligheidsdeurslot heeft u de doornmaat nodig. Dit is de afstand tussen het sleutelgat en de voorzijde van de voorplaat. De meest voorkomende maat is 50 mm.



DOORNMAAT METER

CILINDERMAAT


Bij het kiezen van de juiste cilinder moet je rekening houden met een drietal afmetingen:

- 1 De dikte van je deur, over het algemeen is de dikte 40 mm.
- 2 De dikte van het veiligheidsdeurbeslag aan de buitenzijde van de deur. De standaard maat hiervan is 12 mm.
- 3 De dikte van het veiligheidsdeurbeslag aan de binnenzijde van de deur. De standaard maat hiervan is 8 mm.

Als u deze 3 maten bij elkaar optelt heeft u de totale lengte van de cilinder die geschikt is voor uw deur. De standaard maat van een cilinder is 60 mm. Dit wordt ook wel weergegeven als 30/30.

TIP

Voor optimale veiligheid mag een cilinder niet méér dan 3 mm uitsteken of 2 mm terugvallen.



UITZONDERING

Soms is er sprake van een extra dikke deur. Een verlengde cilinder is dan nodig. Om te weten wat de geschikte maat is kun je de oude cilinder opmeten. Meet hiervoor de afstanden aan zowel de linker- als rechterkant vanuit het midden van het draaimechanisme in de cilinder.

PC-MAAT METER

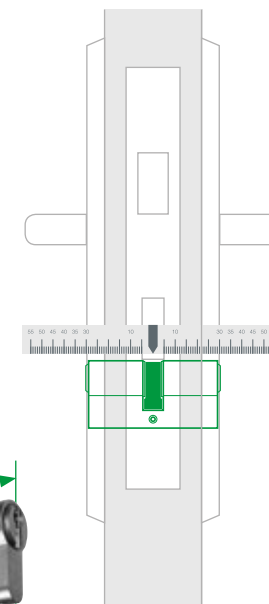
KRUK

CILINDER

55 mm

72 mm

92 mm



CILINDERMAAT METER





10 TIPS

Voor een onbezorgde vakantie

Voordat u op vakantie gaat kunt u het volgende doen om de kans op een inbraak terug te dringen.

- Vervang defect hang- en sluitwerk voor u op vakantie gaat.
- Gebruik hiervoor producten die voldoen aan het Politie Keurmerk Veilig Wonen en voorzien zijn van een SKG® logo.
- Sluit ramen en deuren goed af.
- Laat geen sleutels aan de binnenzijde in ramen of deuren zitten.
- Maak afspraken met iemand die uw brievenbus leegt.
- Zorg dat uw woning er niet “verlaten” uitziet.
- Besnoeiing laag houden, zodat er sociale controle mogelijk is.
- Regel uw verlichting door middel van een tijdschakelaar.
- Vertel uw burens als u op vakantie of een weekend weggaat.
- Geen opklimmogelijkheden rondom uw huis (vuilcontainer, tuintafel, losliggende ladder etc.).

AXA'S KLAVERTJE VIER STAAT VOOR AXA'S VIER ZEKERHEDEN DIE U BIJ IEDER AXA PRODUCT MAG VERWACHTEN

✿ 10 jaar
garantie

✿ uitgebreid
getest

✿ Nederlands
product

✿ niet goed,
geld terug

AXA Stenman Nederland BV hanteert een garantie van tien jaar voor de eindgebruiker. De garantie geldt alleen voor producten die onder de merknaam AXA zijn verkocht. Garantie geldt uitsluitend op fabricagefouten die vallen onder de verantwoordelijkheid van AXA.

Ga naar axahomesecurity.com voor de volledige voorwaarden.



 gelukkig is er AXA

AXA HOME SECURITY

www.axahomesecurity.com

AXA is onderdeel
van de Allegion groep

AXA Stenman Nederland B.V.
Energijstraat 2, 3903 AV Veenendaal


ALLEGION[™]